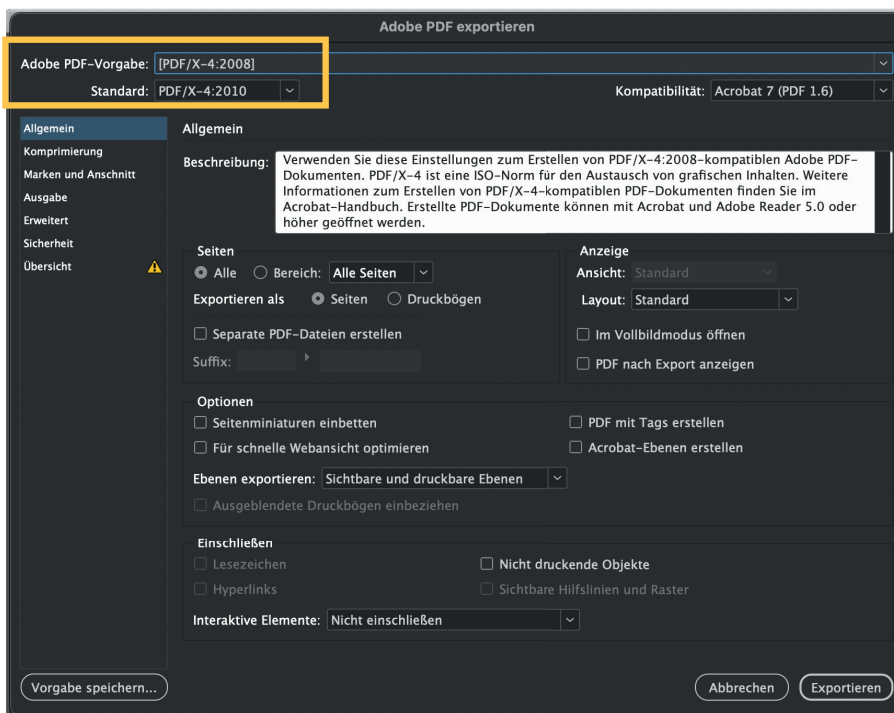


ANLEITUNG FÜR DIE PDF-ERSTELLUNG AUS INDESIGN CC

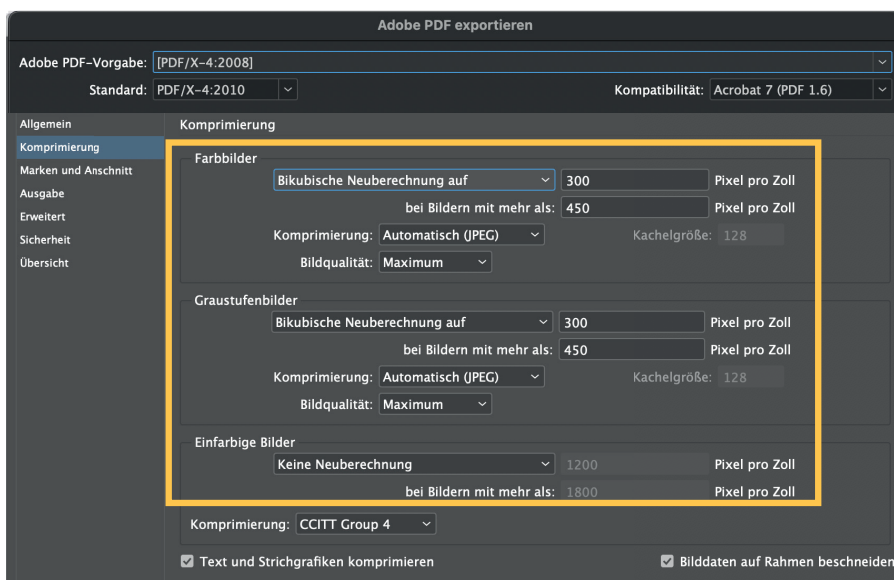
Zur direkten PDF-Erstellung aus InDesign wählen Sie im Menü „Datei“ den Punkt „Exportieren“ und wählen dann bei Format Adobe-PDF Druck. Nach Wahl des „Speichern“-Buttons gelangen Sie zu den PDF-Einstellungen.

SCHRITT 1:



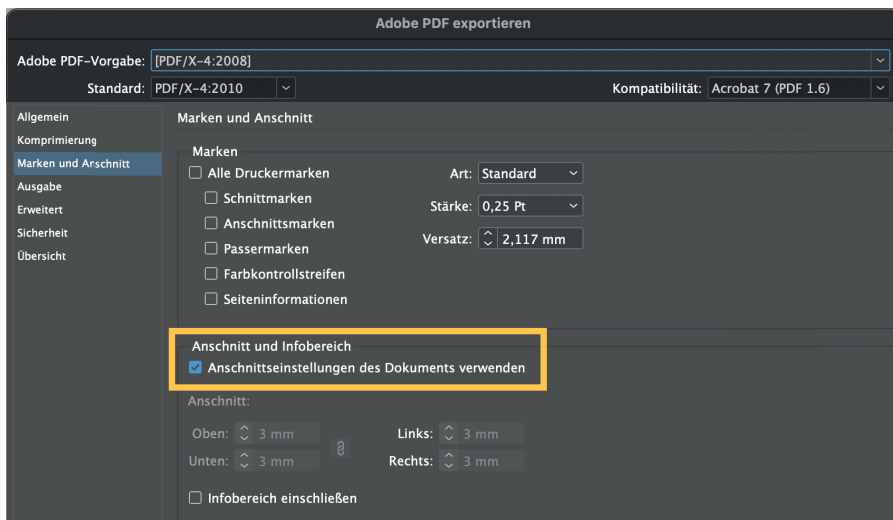
! Wählen Sie als Vorgabe das PDF x-4 aus.

SCHRITT 2:



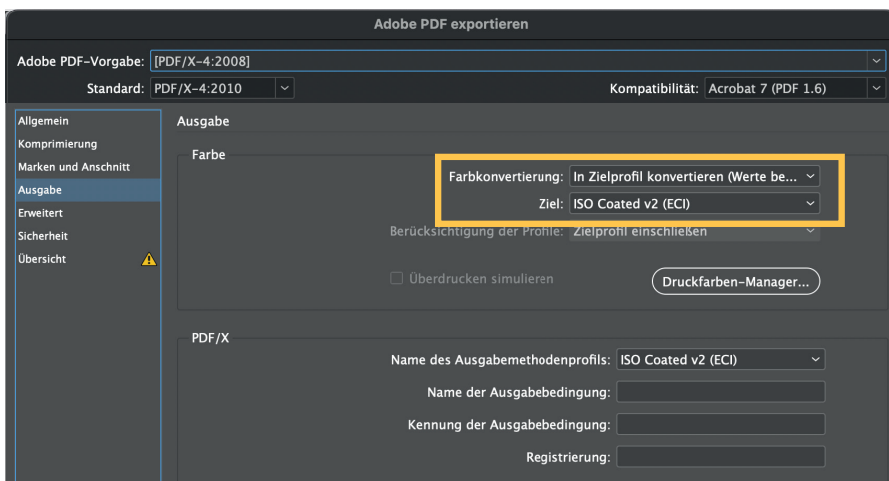
! Und bei der Komprimierung 300 dpi.

SCHRITT 3:



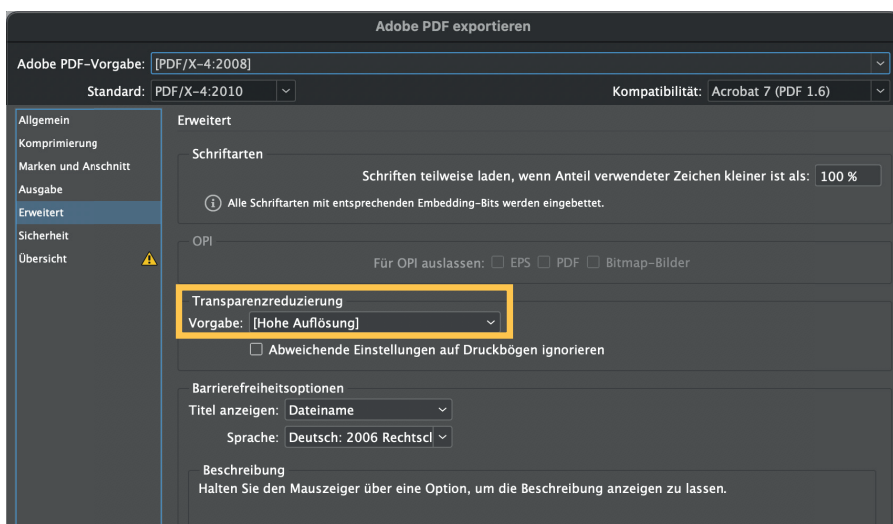
! Wählen Sie bei „Marken und Anschnitt“ den Haken an bei „**Anschnittseinstellungen**“ des Dokuments verwenden“.

SCHRITT 4:



! Bei der Farbkonvertierung wählen Sie das für ihr Produkt **passende Profil** aus. Siehe Infoblatt „Allgemeine Richtlinien“.

SCHRITT 5:



! Bei Transparenzreduzierung auf „**Hohe Auflösung**“.

SCHRITT 6:

Adobe PDF exportieren

Adobe PDF-Vorgabe: [PDF/X-4:2008] Standard: PDF/X-4:2010 Kompatibilität: Acrobat 7 (PDF 1.6)

Allgemein
Komprimierung
Marken und Anschnitt
Ausgabe
Erweitert
Sicherheit
Übersicht

Sicherheit

Verschlüsselungsstufe: Niedrig (40 Bit RC4) – kompatibel mit Acrobat 3 und höher

Kennwort zum Öffnen des Dokuments

☐ Zum Öffnen des Dokuments muss ein Kennwort eingegeben werden

Kennwort zum Öffnen des Dokuments:

Berechtigungen

☐ Für Drucken, Bearbeiten und andere Aufgaben Kennwort verwenden

Berechtigungskennwort:

! Dieses Kennwort muss eingegeben werden, um Dokumente in Anwendungen zu öffnen, die das Bearbeiten von PDFs ermöglichen.

Zulässiges Drucken: Hohe Auflösung

Zulässige Änderungen: Alle außer Entnehmen von Seiten

☒ Kopieren von Inhalt sowie Zugang zu Inhalten für Sehbehinderte ermöglichen

SCHRITT 7:

Adobe PDF exportieren

Adobe PDF-Vorgabe: [PDF/X-4:2008] Standard: PDF/X-4:2010 Kompatibilität: Acrobat 7 (PDF 1.6)

Allgemein
Komprimierung
Marken und Anschnitt
Ausgabe
Erweitert
Sicherheit
Übersicht

Übersicht

Beschreibung: [Basiert auf "PDF/X-3:2002"] Verwenden Sie diese Einstellungen zum Erstellen von PDF/X-3:2002-kompatiblen Adobe PDF-Dokumenten. PDF/X-3 ist eine ISO-Norm für den Austausch von grafischen Inhalten. Weitere Informationen zum Erstellen von PDF/X-3-kompatiblen PDF-Dokumenten finden Sie im Acrobat-Handbuch. Erstellte PDF-Dokumente können mit Acrobat und Adobe Reader 4.0 oder höher geöffnet werden.

Optionen:

PDF-Vorgabe: Druckdatei Offset
Kompatibilität: Acrobat 4 (PDF 1.3)
Einhaltung von Standards: PDF/X-3 2002

> Allgemein
> Komprimierung
> Marken und Anschnitt
> Ausgabe
> Erweitert
> Sicherheit

Warnungen: 1) In der Vorgabe wurden Quellprofile angegeben, die nicht mit der aktuellen Farbeinstellungsdatei übereinstimmen. Die von der Farbeinstellungsdatei angegebenen Profile werden verwendet.

Übersicht speichern...

Vorgabe speichern... Abbrechen **Exportieren**